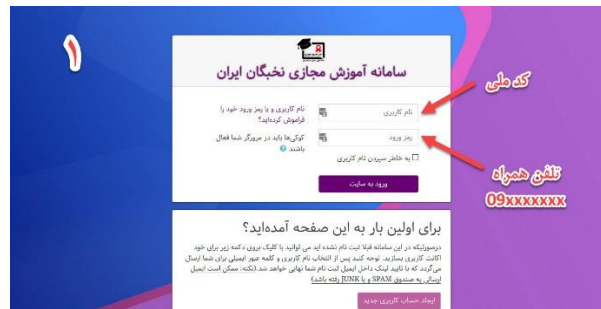


## مراحل ورود به سامانه آموزش مجازی نخبگان ایران (سامنیر . آی آر)

۱- ورود به سامانه سامنیر از طریق آدرس **samnir.ir**

۲- ورود نام کاربری و کلمه عبور مطابق **شکل ۱ (نام کاربری پیش فرض کد ملی و کلمه عبور شماره موبایل می باشد)**



۳- در صفحه میز کار در قسمت نمای کلی درس روی نام کلاس کلیک کنید و به کلاس وارد شوید (شکل ۲)

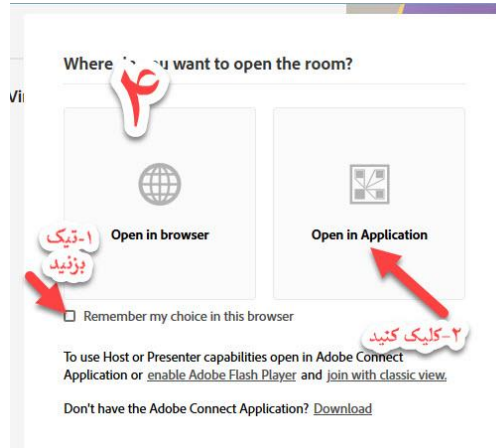


۴- پیشنیازهای سامانه را از لینکهای داده شده نصب کنید (یکبار کافی است) (شکل ۳)

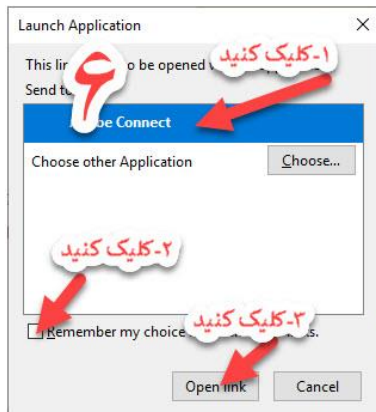
۵- روی گزیننه ورود به کلاس آنلاین کلیک کنید (شکل ۳)



۶- در صورت مواجهه با سوال طبق شکل گزینه را انتخاب کنید (شکل ۴)



۷- برای مرورگر google chrome طبق تصویر ۵ و مرورگر mozilla firefox عمل کنید



۸- پس از باز شدن نرم افزار به کلاس وارد خواهید شد

